

Klima og velfærd på én og samme tid? Ja da!

Per Michael Jespersen
3. december 2020

Klima

Velfærd

Hvad gør
vi?

... Men så kommer coronaen



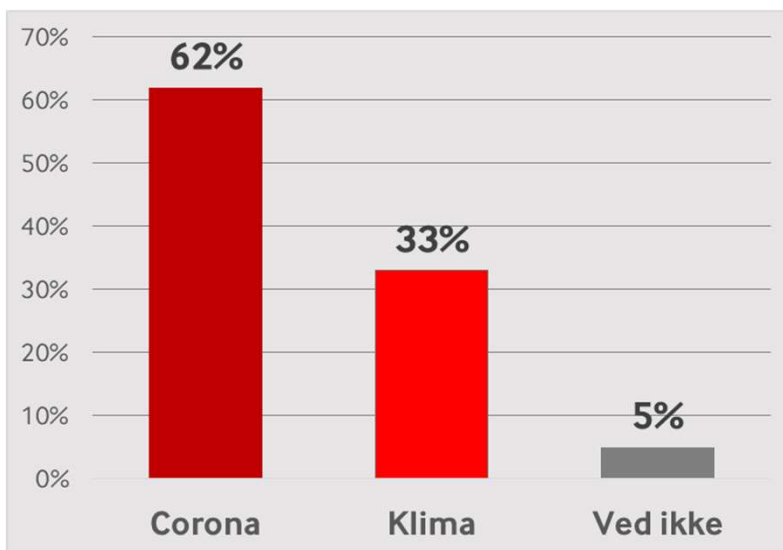
Klima

Velfærd

Hvad gør
vi?

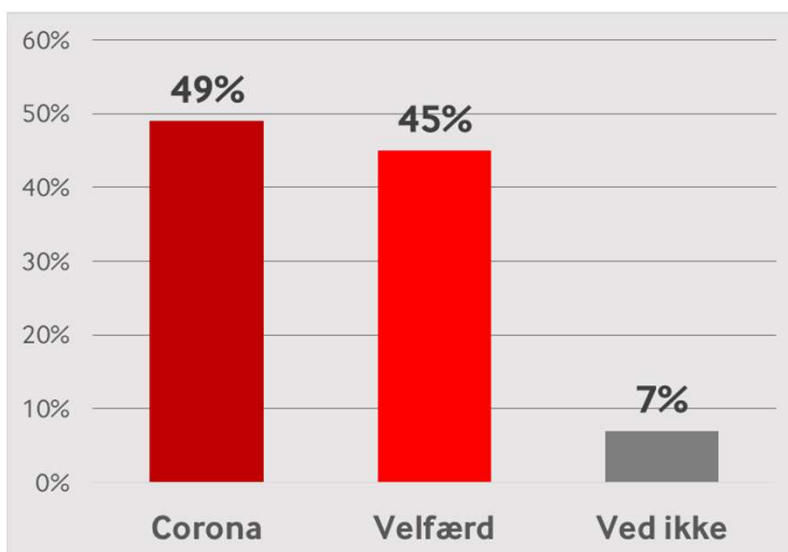
Corona

Hvilket problem er det vigtigste, politikerne i Folketinget skal tage sig af i dag?



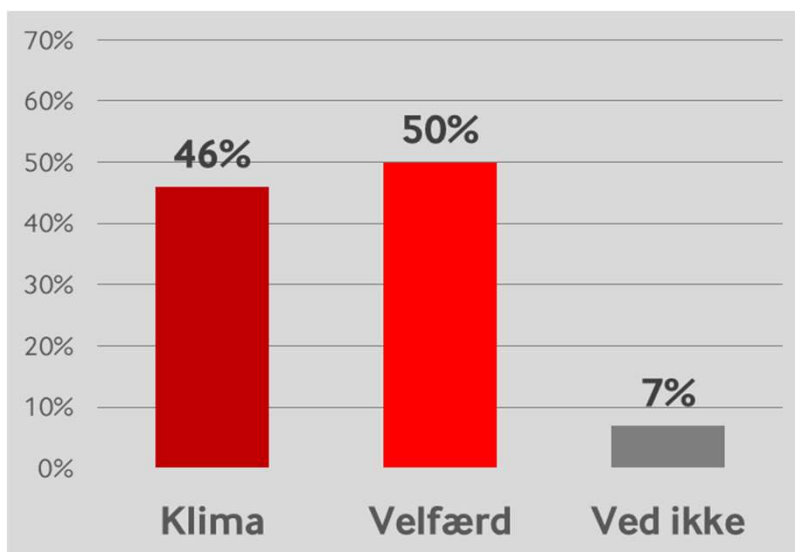
Megafon-måling blandt et repræsentativt udsnit af befolkningen på 1006 personer den 6.-8. oktober

Hvilket problem er det vigtigste, politikerne i Folketinget skal tage sig af i dag?



Megafon-måling blandt et repræsentativt udsnit af befolkningen på 1006 personer den 6.-8. oktober

Hvilket problem er det vigtigste, politikerne i Folketinget skal tage sig af i dag?



Megafon-måling blandt et repræsentativt udsnit af befolkningen på 1006 personer den 6.-8. oktober

Betonarbejderen i Struer vil have mere **velfærd**.
 Akademikeren i København insisterer på **klima**.
 Centrum-venstre skal sikre, det ikke bliver **enten-eller**

Ny måling viser, at den ene halvdel af befolkningen foretrækker klimaomstilling frem for offentlig velfærd, mens den anden halvdel foretrækker offentlig velfærd frem for klimaomstilling. Partierne til venstre er nødt til at bygge bro mellem de to grupper.

VELFÆRD OG KLIMA

AF MICHAEL JESPERSEN, ALEK SPIN, TORBEN HENNINGSEN OG ALEXANDER ERICSEN. DEMOCRACYCLUB

Mange på centrum-venstre fløjen har siden det folketingsvalg i 2019 vist et klimaregime, hvor de akavet krævede klimastilling om. Og så, det er rigtigt, at klimaregime var et af de væsentlige politiske emner i valgkampen, men en ny analyse fra Tænketanken Center for et Bæredygtigt Danmark viser, at klimaregime var et væsentligt både var et klimaregime og et velfærdigt. Bæredygtigt Danmark er et samarbejde mellem...



Illustration: Philip Theisen

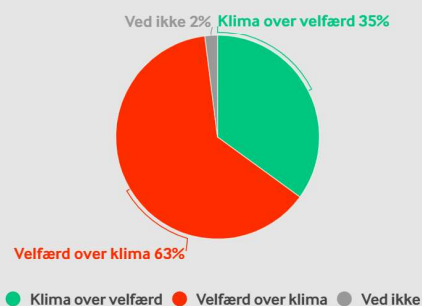
KLIMA VS. VELFÆRD

Er du mest enig med påstand A eller påstand B?

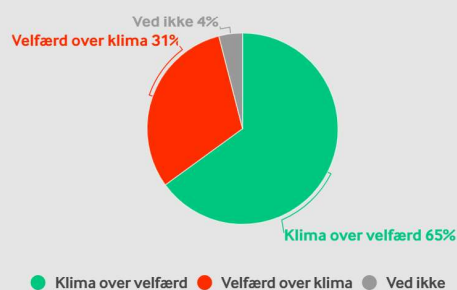
Påstand A: Politikerne skal gøre mere for at løse klimaudfordringerne også selvom det går ud over den offentlige velfærd.

Påstand B: Politikerne skal gøre mere for at sikre den offentlige velfærd, også selvom det går ud over klimaindsatsen.

Faglærte og ufaglærte



Akademikere

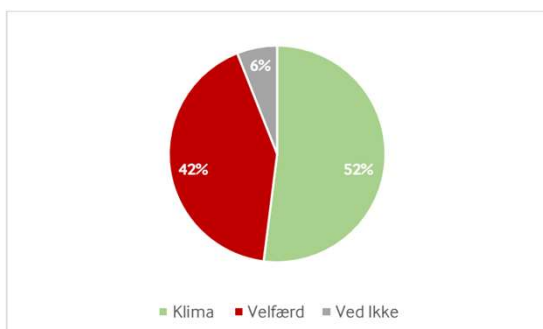


Kilde: Megafon forCevea

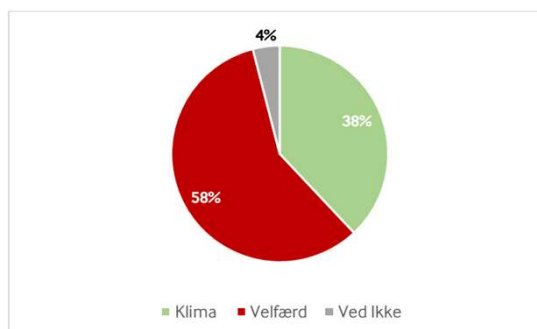
Antal respondenter: 1.006 i perioden 6. - 8. oktober 2020

København er til klima, landet er til velfærd

Hovedstadskommuner

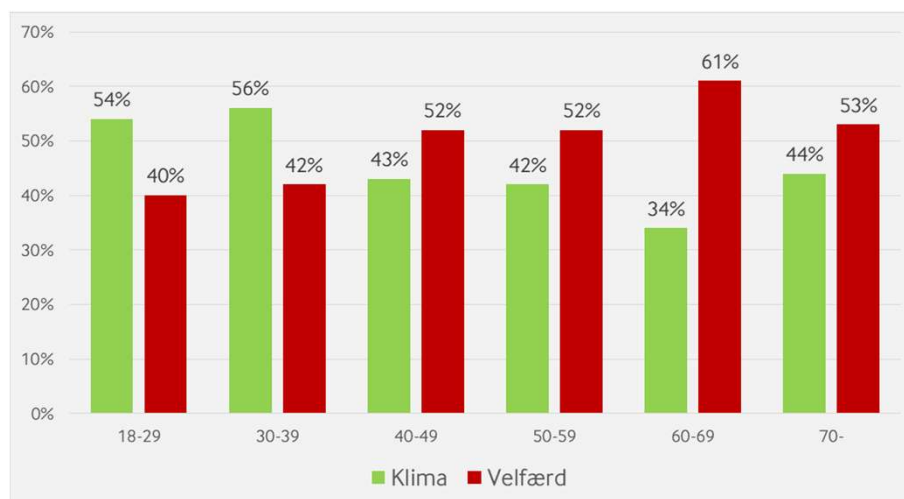


Landkommuner

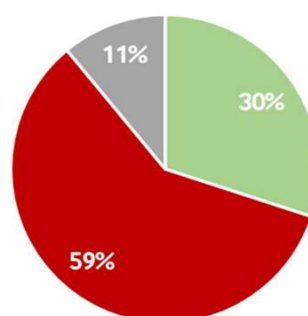


Kilde: Megafon for Cevea, oktober 2020

Unge er mest til klima, midaldrende og ældre er mest til velfærd



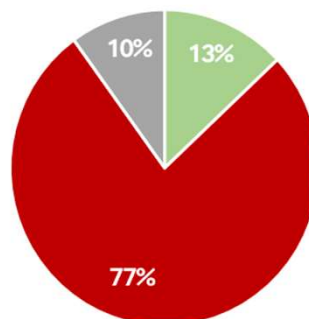
Det er blevet foreslået at hæve afgiften på en liter benzin/diesel som et led i den grønne omstilling



■ 1 kr. eller mere ■ Ingen yderligere afgifter ■ Ved ikke

Kilde: Megafon for Politiken, oktober 2020

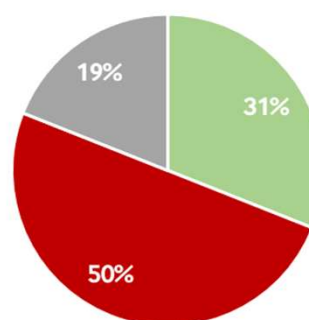
Som led i den grønne omstilling skal der indføres en ny afgift på 2 kr. per liter mælk



■ Overvejende/helt enig ■ Overvejende/helt uenig ■ Ved ikke/hverken eller

Kilde: Megafon for Politiken, oktober 2020

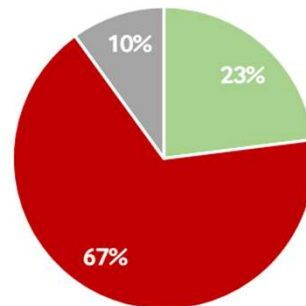
Som led i den grønne omstilling skal der indføres en ny afgift på 13 kr. på et halvt kilo hakket oksekød



■ Overvejende/helt enig ■ Overvejende/helt uenig ■ Ved ikke/hverken eller

Kilde: Megafon for Politiken, oktober 2020

Som led i den grønne omstilling skal der betales en ny vejafgift på 1.000 kr. om året per bil i Danmark



■ Overvejende/helt enig ■ Overvejende/helt uenig ■ Ved ikke/hverken eller

Kilde: Megafon for Politiken, oktober 2020

Danskerne og klimaet

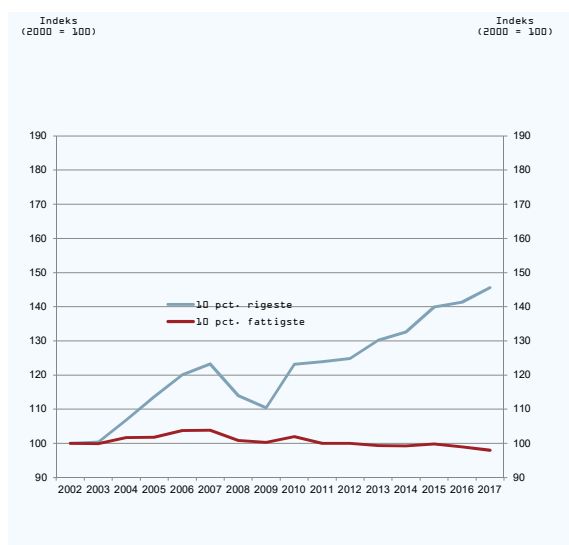
- Danskerne delt i to lige store halvdele: den ene foretrækker klima, den anden foretrækker velfærd
- Højtuddannede i byerne foretrækker klima, kortuddannede på landet foretrækker velfærd
- Store dele af befolkningen er skeptiske overfor afgifter på benzin/diesel, veje, mælk og oksekød

Sådan ser Danmark ud

- Overklassen (3 pct.)
- Øvre middelklasse (13 pct.)
- Middelklassen (25 pct.)
- Arbejderklassen (40 pct.)
- Underklassen (20 pct.)



Den økonomiske ulighed vokser



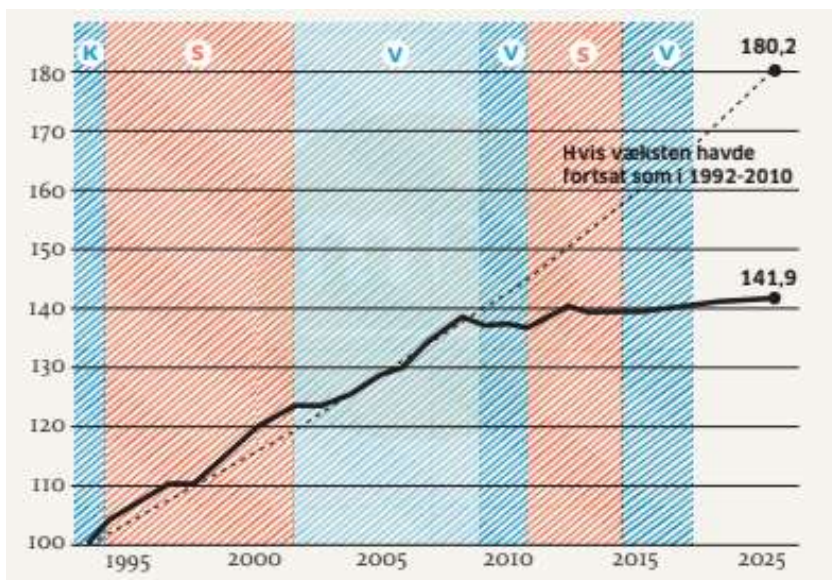
Siden 2002 har den rigeste tiendedel fået en realindkomstfremgang på 46 procent
Den fattigste tiendedel er blevet fattigere



Socialt retfærdig klimaomstilling – hvordan?

- Tilbageføre provenuet til de fattigste via f.eks. **grøn check**
- Indføre **kørselsfradrag** for mennesker på landet
- Bruge provenu til at udbygge **billig offentlig transport**
- Indføre **udligning** mellem landsdele
- Indføre klimaafgift **gradvist**
- Sørge for *både* løft i **offentlig velfærd** og klimaomstilling

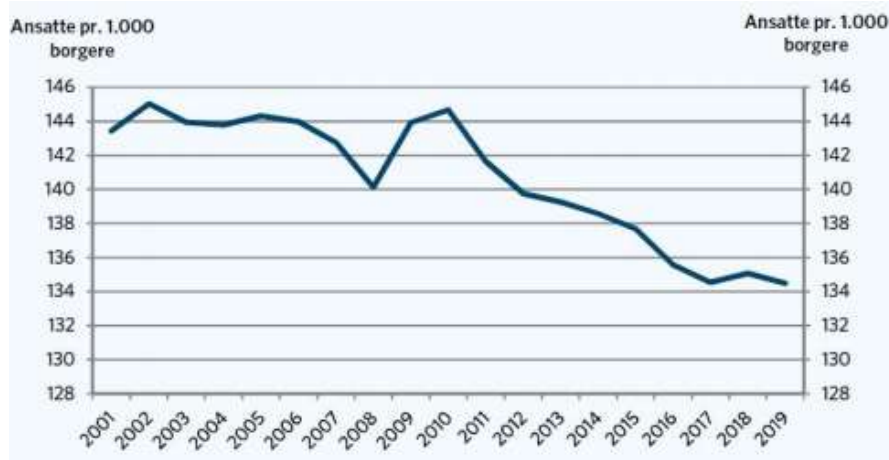
Opbremsning i velfærden



Vækst i det offentlige forbrug per indbygger 1992-2025 (1992=100).

Faktiske tal og udvikling ved fortsat vækst som 1992-2012.

Ansatte i den offentlige sektor pr. 1000 borgere



Beskæftigelsen er ekskl. orlov. 2019 er prognoseår baseret på Opdateret 2025-forløb fra august 2018.

Kilde: AE på baggrund af Danmarks Statistik og Finansministeriet

Borgernes tilfredshed med velfærden 1998-2019

	1998	2019	Ændring
Folkeskolen	+ 4	- 17	- 21
Daginstitutioner	+ 25	- 23	-48
Hjemmehjælp	- 50	- 50	Uændret
Sygehuse	- 30	- 14	+ 16

Investér i både corona, klima og velfærd

1. Lån penge – vi har råd
2. Hæv skatterne og styrk skattekontrollen
3. Investér i mennesker, det betaler sig
4. Invitér fonde og pensionskasser med